

Uitleg Toetssysteem TrafficTeacher

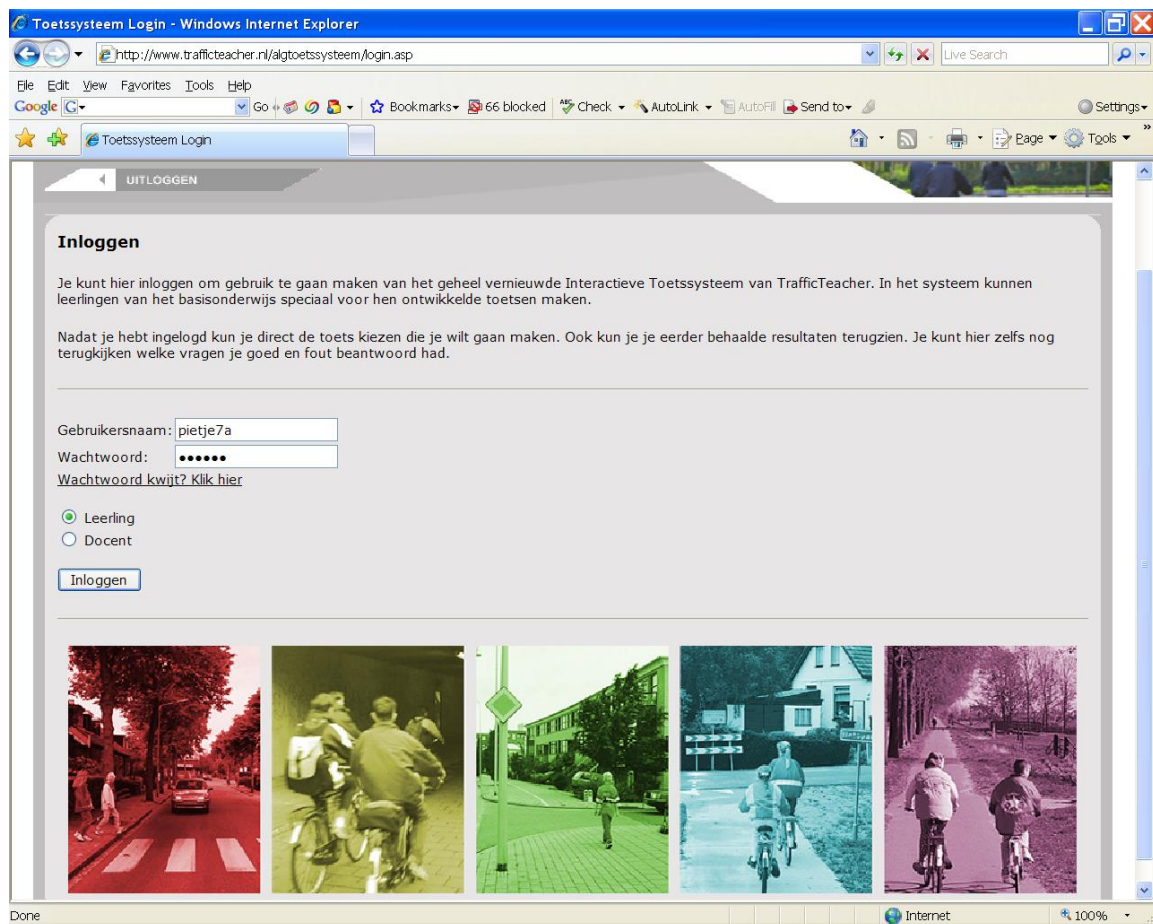
Om je goed te kunnen voorbereiden op het theoretische en praktische verkeersexamen is er speciaal voor de leerlingen van groep 7 een verkeersprogramma gemaakt waarmee je naar hartelust kunt oefenen.

Het leuke van dit programma is dat je het ook thuis kunt gebruiken via het internet. Je kunt de site bereiken met de link: <http://www.trafficteacher.nl>

Inlogscherm

Om van het programma gebruik te kunnen maken heb je een gebruikersnaam en wachtwoord nodig, deze zijn al voor je aangemaakt. Heet je bijvoorbeeld Pietje Bell, dan is je inlognaam **pietje**.

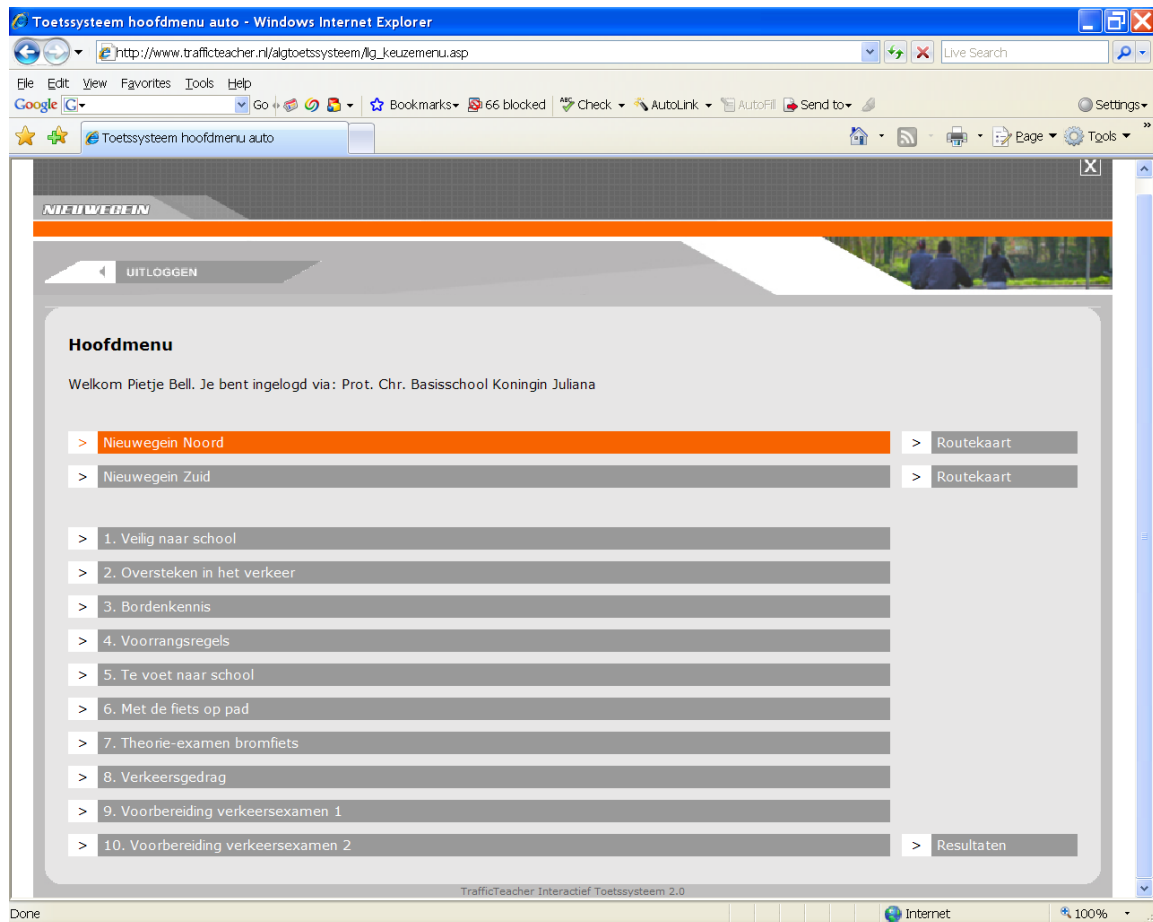
Je paswoord is je geboortedatum, ben je dus geboren op 1 januari 1997 dan is je paswoord **01011997**. Gebruik voor je gebruikersnaam alleen kleine letters, het is helaas niet mogelijk om het wachtwoord te veranderen. Je mag alleen inloggen met je eigen gebruikersnaam.



Hoofdmenu

Nadat je bent ingelogd kom je in het hoofdmenu, hier kun je verschillende keuzes maken. De eerste 2 keuzes van het menu zijn vragen die gaan over de route van het praktische verkeersexamen. Tijdens het praktische verkeersexamen fiets je de route **Nieuwegein Noord**. Door deze vragen te oefenen raak je alvast vertrouwd met de route.

Je kunt in het hoofdmenu kiezen uit verschillende toetsen. Heb je bijvoorbeeld moeite met de verkeerborden dan kun je deze oefenen door voor optie 3 te kiezen. Of vind je de voorrangsregels lastig, dan kun je deze oefenen door voor optie 4 te kiezen. Om je voor te bereiden op het theoretisch examen kun je kiezen voor de vragen van optie 9 en 10.



Vragen beantwoorden

Als je in het hoofdmenu een keuze hebt gemaakt krijg je gelijk de eerste vraag. Rechts in het midden van het scherm zie je een wekker, door hierop te klikken kun je kiezen of je met of zonder tijdslimiet de vragen wilt maken. Als je ervoor kiest om de vragen zonder tijdslimiet te maken zie je in de wekker een rood bolletje met een kruisje.

Als je ervoor kiest om de vragen wel met een tijdslimiet te maken dan kun je aan de oranje balk aan de linkerkant van het scherm zien hoeveel tijd je nog hebt voor het beantwoorden van de vraag.

Rechts onderin zie je een soort rekenmachine, hiermee kun je de vragen beantwoorden.

- Heb je een vraag met als antwoorden **A**, **B** of **C**, dan kies je voor één van de groene toetsen.
- Heb je een vraag met als antwoorden **Ja** of **Nee**, dan kies je voor één van de blauwe toetsen.

In het display komt het antwoord te staan dat je hebt gekozen.

Door op “volgende” te klikken ga je naar de volgende vraag, door op “stoppen” te klikken stop je met de toets.

UITLOGGEN

Nienke en David willen de trambaan oversteken. Wie fietst er op de goede plaats?

1

A Nienke.

B David.

C Nienke en David.

Zonder tijdslimiet

B

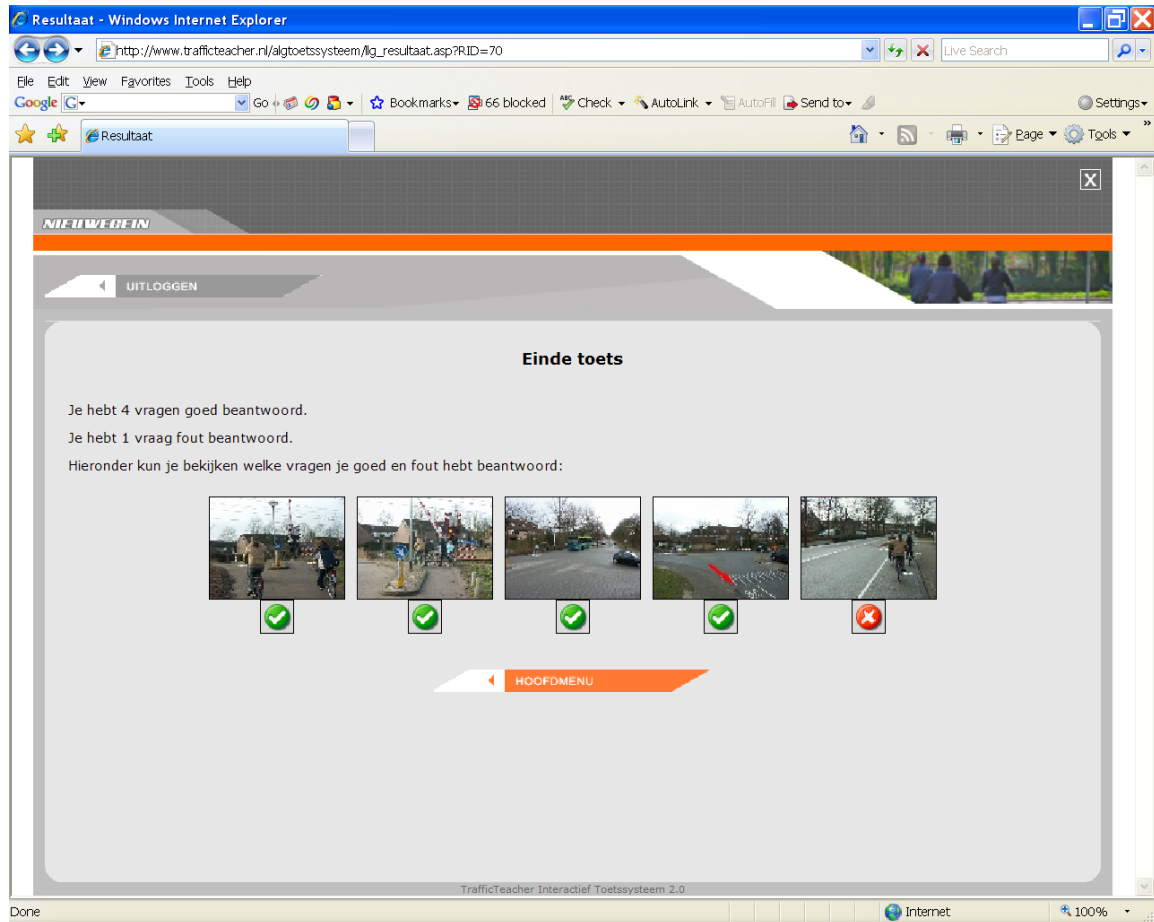
1 2 3 4 5
6 7 8 9 0
+ A B C
Ja << Nee

STOPPEN VOLGENDE

TrafficTeacher Interactief Toetssysteem 2.0

Einde toets

Je kunt op ieder moment stoppen met de toets, je kunt dit doen door na het beantwoorden van een vraag te klikken op stoppen. Je krijgt dan een overzicht met alle vragen van de toets die je op dat moment gemaakt hebt. Met groene en rode bolletjes wordt aangegeven welke vraag je goed had en welke vraag je fout hebt gemaakt.



Door op het bolletje te klikken komt de vraag nog een keer in beeld. Je kunt dan zien wat het juiste antwoord had moeten zijn en wordt er uitgelegd waarom dat zo is.

Bekijk vraag - Windows Internet Explorer

http://www.trafficteacher.nl/algtoetsysteem/ig_evalueenvraag.asp?RID=718VID=550

File Edit View Favorites Tools Help

Google G- Go Bookmarks 66 blocked Check AutoLink AutoFill Send to Settings


Bekijk vraag

NIJWEDIN

UITLOGGEN

Nienke en David willen de trambaan oversteken. Wie fietst er op de goede plaats?

1



Het juiste antwoord is: **B**

Het bord op de vluchtheuvel geeft aan dat je de vluchtheuvel aan de rechterkant moet passeren.

A Nienke.

B David.

C Nienke en David.

TERUG

TrafficTeacher Interactief Toetssysteem 2.0

Done Internet 100%

Door op terug te klikken ga je terug naar het overzicht zodat je een andere vraag kan bekijken. Door op uitloggen te klikken verlaat je het programma. De volgende keer als je inlogt zal je na het maken van een keuze in het hoofdmenu weer met vraag 1 van die toets beginnen. Het programma onthoudt niet waar je gebleven bent.

Als je niet kunt inloggen of nog andere vragen hebt kun je die altijd stellen aan de leerkracht van je groep.

Wij wensen je veel succes met de voorbereiding op het verkeersexamen,

Juf Anita, Juf Monique
Martijn Werdekker en Eugène Schijvens (Verkeersouders Koningin Julianaschool)